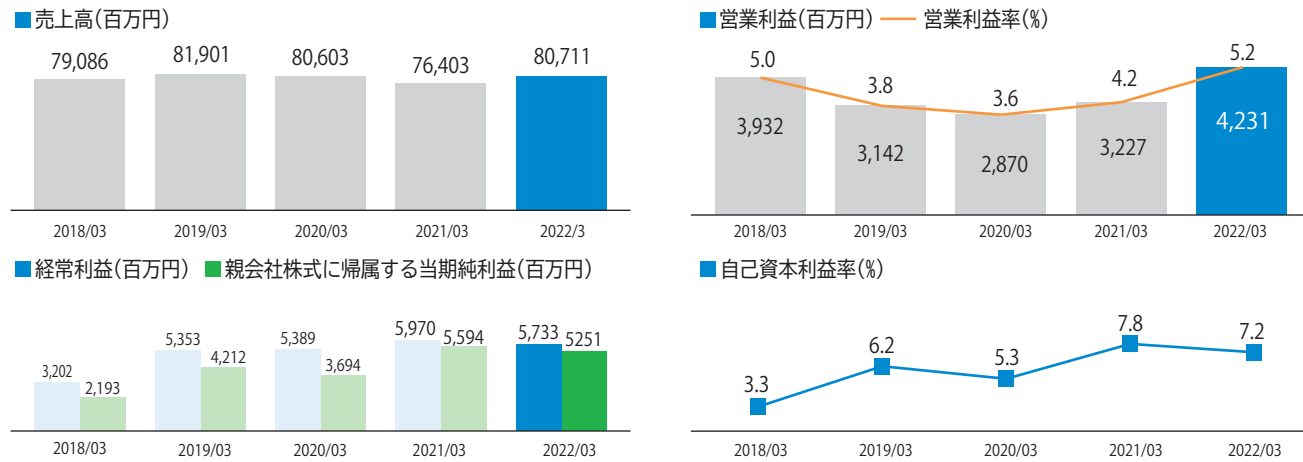


財務・非財務サマリー

財務データ	2018/03 11期	2019/03 12期	2020/03 13期	2021/03 14期	2022/03 15期
売上高 (百万円)	79,086	81,901	80,603	76,403	80,711
営業利益 (百万円)	3,932	3,142	2,870	3,227	4,231
経常利益 (百万円)	3,202	5,353	5,389	5,970	5,733
親会社株主に帰属する当期純利益 (百万円)	2,193	4,212	3,694	5,594	5,251
1株当たり当期純利益 (百万円)	153.91	303.55	266.07	416.30	396.08
総資産 (百万円)	128,834	129,928	132,655	128,091	125,430
純資産 (百万円)	72,767	75,713	77,678	80,286	78,562
自己資本比率 (%)	51.5	53.1	53.5	57.3	57.5
自己資本利益率 (%)	3.3	6.2	5.3	7.8	7.2
年間配当 (円)	50.00	75.00	75.00	100.00	120.00
連結配当性向 (%)	32.5	24.7	28.2	24.0	30.3
政策保有株式 (百万円)	17,635	15,367	14,445	10,990	9,899
純資産に占める政策保有株式比率 (%)	24.2	20.3	18.6	13.7	12.6



非財務データ ^{※1}	2014/03	2021/03	2022/03
電力消費量 (GWh)	288	135	172
エネルギー消費量 (TJ)	7,984	9,660	9,570
水消費量 (千t)	64,730	61,444	63,947
社有林面積 (ha)	25,701	25,894	25,665ha
従業員数 当社グループ (人)	1,507	1,530	1,537
労働時間 当社グループ (時間)	-	3,375,557	3,301,545
特種東海製紙 (単体) (時間)	1,277,753 ^{※2}	1,495,031 ^{※2※3}	1,512,957 ^{※2※3}
CO ₂ 排出量 (千t)	235	176	177
廃棄物排出量 (千t)	192	209	191
排水量 (千t)	64,138	59,960	61,200
化学物質排出量 (t)	1,315	978	252

※1) 非財務データは2021年に設立されたモルディアを除く、当社グループの情報を記載しています。
 ※2) 東京本社を除く労働時間を記載しています。
 ※3) 分社後の新東海製紙、十山の労働時間を含む数値を記載しています。

連結貸借対照表

	単位(百万円)		単位(百万円)	
	2021/03	2022/03	2021/03	2022/03
資産の部			負債の部	
流動資産			流動負債	
現金及び預金	13,532	12,058	支払手形及び買掛金	10,075
受取手形及び売掛金	24,428	—	短期借入金	6,445
受取手形	—	1,323	1年内返済予定の長期借入金	4,156
売掛金	—	22,805	1年内償還予定の社債	70
契約資産	—	2,151	未払法人税等	1,160
商品及び製品	4,241	4,189	賞与引当金	422
仕掛品	728	772	環境対策引当金	35
原材料及び貯蔵品	4,640	5,437	その他	8,492
その他	921	702	流動負債合計	30,858
貸倒引当金	△15	△17	固定負債	
流動資産合計	48,478	49,423	社債	420
固定資産			長期借入金	13,728
有形固定資産			繰延税金負債	725
建物及び構築物	50,332	51,214	役員退職慰労引当金	64
減価償却累計額	△33,146	△34,146	環境対策引当金	52
建物及び構築物(純額)	17,185	17,067	退職給付に係る負債	1,230
機械装置及び運搬具	160,135	164,027	資産除去債務	658
減価償却累計額	△131,081	△134,990	その他	67
機械装置及び運搬具(純額)	29,053	29,036	固定負債合計	16,946
土地	12,134	11,288	負債合計	47,804
建設仮勘定	1,425	296	純資産の部	
その他	6,597	6,654	株主資本	
減価償却累計額	△5,424	△5,455	資本金	11,485
その他(純額)	1,172	1,199	資本剰余金	11,030
有形固定資産合計	60,971	58,888	利益剰余金	52,476
無形固定資産			自己株式	△5,000
のれん	1,271	1,129	株主資本合計	69,991
その他	416	359	その他の包括利益累計額	
無形固定資産合計	1,688	1,488	その他有価証券評価差額金	3,474
投資その他の資産			退職給付に係る調整累計額	△37
投資有価証券	15,593	13,939	その他の包括利益累計額合計	3,436
繰延税金資産	553	593	新株予約権	176
その他	847	1,138	非支配株主持分	6,681
貸倒引当金	△41	△41	純資産合計	80,286
投資その他の資産合計	16,952	15,630	負債純資産合計	128,091
固定資産合計	79,612	76,006		125,430
資産合計	128,091	125,430		

連結損益計算書

単位（百万円）

	2021/03	2022/03
売上高	76,403	80,711
売上原価	65,315	68,952
売上総利益	11,087	11,759
販売費及び一般管理費	7,860	7,527
営業利益	3,227	4,231
営業外収益		
受取利息	0	0
受取配当金	336	264
受取賃貸料	127	123
受取保険金	76	48
持分法による投資利益	2,210	1,002
その他	312	314
営業外収益合計	3,064	1,754
営業外費用		
支払利息	197	137
支払手数料	68	33
その他	54	82
営業外費用合計	321	252
経常利益	5,970	5,733
特別利益		
固定資産売却益	27	1,615
投資有価証券売却益	5,898	5
国庫補助金	—	84
抱合せ株式消滅差益	—	57
その他	37	4
特別利益合計	5,963	1,767
特別損失		
固定資産売却損	109	0
固定資産除却損	302	119
減損損失	3,785	72
環境対策引当金繰入額	37	—
その他	10	9
特別損失合計	4,246	201
税金等調整前当期純利益	7,688	7,299
法人税、住民税及び事業税	2,484	1,865
法人税等調整額	△ 546	4
法人税等合計	1,937	1,869
当期純利益	5,750	5,429
非支配株主に帰属する当期純利益	156	177
親会社株主に帰属する当期純利益	5,594	5,251

連結キャッシュ・フロー計算書

単位（百万円）

	2021/03	2022/03
営業活動によるキャッシュ・フロー		
税金等調整前当期純利益	7,688	7,299
減価償却費	6,543	6,225
減損損失	3,785	72
のれん償却額	142	142
貸倒引当金の増減額	△ 8	1
退職給付に係る負債の増減額	36	79
役員退職慰労引当金の増減額	8	15
環境対策引当金の増減額	34	△ 37
受取利息及び受取配当金	△ 337	△ 264
支払利息	197	137
持分法による投資損益	△ 2,210	△ 1,002
有形固定資産除却損	302	119
有形固定資産売却損益	81	△ 1,615
投資有価証券売却損益	△ 5,898	△ 5
受取保険金	△ 76	△ 48
補助金収入	—	△ 84
売上債権の増減額	680	△ 1,841
たな卸資産の増減額	1,071	△ 786
仕入債務の増減額	△ 837	944
未払消費税等の増減額	17	99
その他	414	399
小計	11,636	9,850
利息及び配当金の受取額	1,732	1,801
利息の支払額	△ 196	△ 139
保険金の受取額	76	48
法人税等の支払額	△ 1,895	△ 2,073
法人税等の還付額	284	92
営業活動によるキャッシュ・フロー	11,638	9,579

単位（百万円）

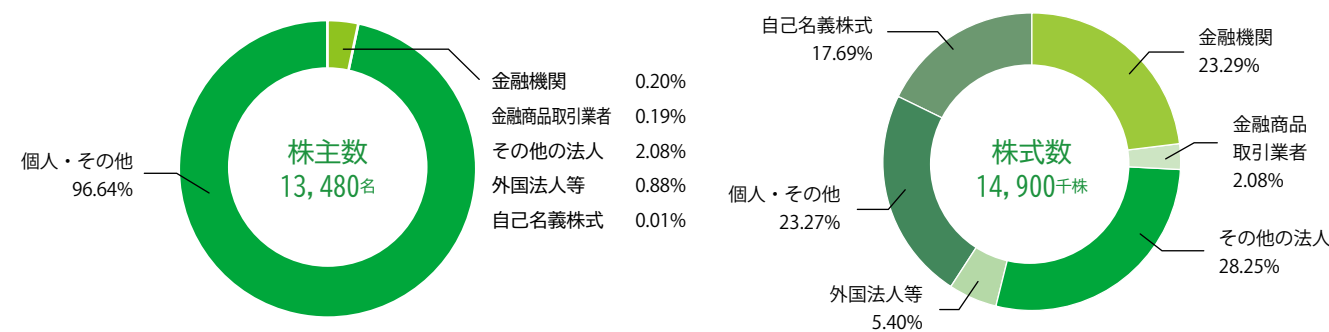
	2021/03	2022/03
投資活動によるキャッシュ・フロー		
定期預金の預入による支出	△ 324	△ 313
定期預金の払戻による収入	256	312
有形固定資産の取得による支出	△ 7,842	△ 7,231
有形固定資産の除却による支出	△ 468	△ 111
有形固定資産の売却による収入	351	2,688
無形固定資産の取得による支出	△ 158	△ 49
国庫補助金等の受入による収入	—	84
投資有価証券の取得による支出	△ 1	△ 0
投資有価証券の売却による収入	9,127	23
関係会社株式の取得による支出	—	△ 88
その他	△ 45	△ 15
投資活動によるキャッシュ・フロー	893	△ 4,701
財務活動によるキャッシュ・フロー		
短期借入金の純増減額	△ 4,960	4,170
長期借入れによる収入	7,349	—
長期借入金の返済による支出	△ 8,239	△ 4,160
社債の償還による支出	△ 88	△ 70
自己株式の取得による支出	△ 2,177	△ 4,002
配当金の支払額	△ 1,028	△ 1,669
非支配株主への配当金の支払額	△ 99	△ 60
連結の範囲の変更を伴わない 子会社株式の取得による支出	—	△ 629
その他	0	0
財務活動によるキャッシュ・フロー	△ 9,242	△ 6,422
現金及び現金同等物に係る換算差額	0	—
現金及び現金同等物の増減額	3,289	△ 1,544
現金及び現金同等物の期首残高	9,908	13,197
非連結子会社との合併に伴う現金 及び現金同等物の増加額	—	69
現金及び現金同等物の期末残高	13,197	11,722

企業情報

株式の状況（2022年3月31日現在）

発行可能株式総数	45,000,000株
発行済株式総数	14,900,000株（自己株式含む）
株主数	13,480人
1単元の株式数	100株
上場証券取引所	東京証券取引所 プライム市場

所有者別株主分布状況（2022年3月31日現在）



大株主（2022年3月31日現在）

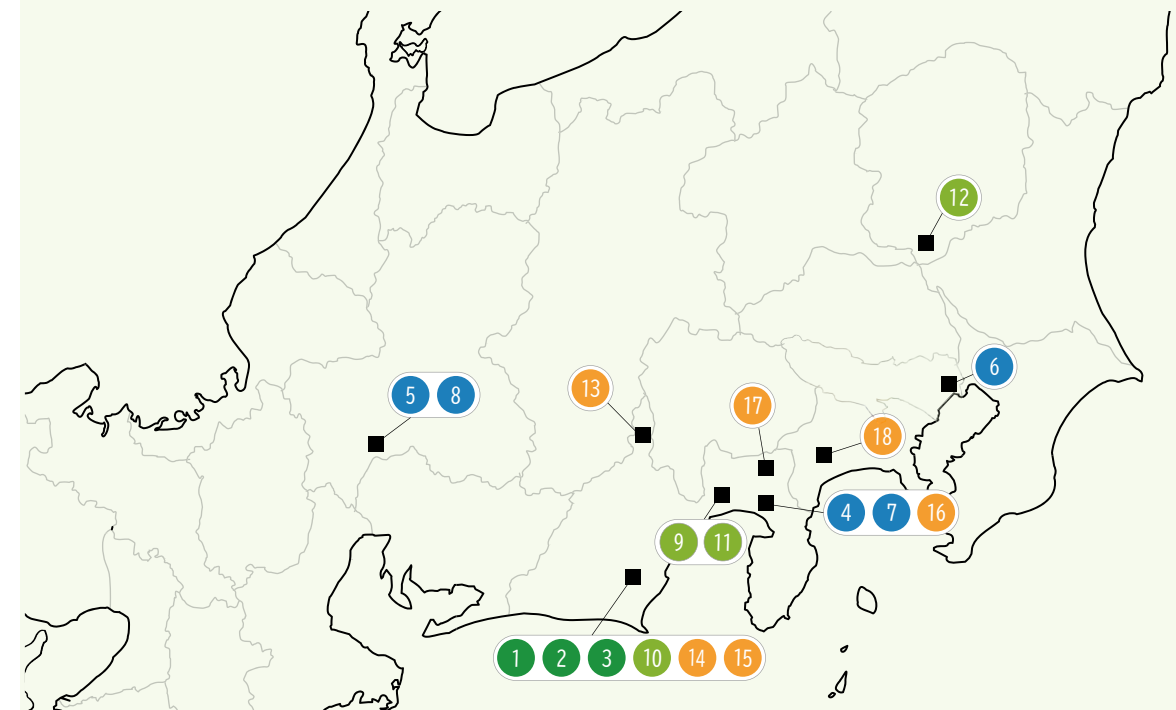
順位	株主名	所有株式 (株)	持株比率 (%)
1	日本マスタートラスト信託銀行株式会社（信託口）	1,349,700	11.00
2	中央建物株式会社	550,100	4.48
3	新生紙パルプ商事株式会社	503,115	4.10
4	株式会社日本カストディ銀行（信託口）	500,900	4.08
5	特種東海製紙取引先持株会	418,300	3.41
6	株式会社静岡銀行	403,925	3.29
7	王子ホールディングス株式会社	300,000	2.44
8	株式会社竹尾	263,799	2.15
9	株式会社トーモク	240,000	1.95
10	第一生命保険株式会社	234,115	1.90

※持株比率は自己株式2,635,724株を控除して計算しています。

会社情報

商号	特種東海製紙株式会社
事業内容	紙類の製造・加工・販売および子会社の経営管理等
設立年月日	2007年4月2日
東京本社	東京都中央区八重洲2丁目4番1号 住友不動産八重洲ビル6階
本店所在地	静岡県島田市向島町4379番地
代表者	代表取締役社長 松田裕司
資本金	11,485百万円
決算期	3月31日

グループ会社の事業拠点



産業素材事業

- ① 新東海製紙 島田工場
- ② 特種東海マテリアルズ
- ③ 新東海ロジスティクス

特殊素材事業

- ④ 特種東海製紙 三島工場
- ⑤ 特種東海製紙 岐阜工場
- ⑥ TTトレーディング
- ⑦ 静岡ロジスティクス
- ⑧ モルディア

生活商品事業

- ⑨ 特種東海エコロジー
- ⑩ トライフ
- ⑪ トライフ 富士工場
- ⑫ トライフ 関東工場

環境関連事業

- ⑬ 十山
- ⑭ 特種東海フォレスト
- ⑮ レックス
- ⑯ レックス 島田工場、金谷工場
- ⑰ レックス 長泉工場
- ⑱ 駿河サービス工業 本社工場
- ⑲ 駿河サービス工業 松田工場、南足柄工場

お問い合わせ先

当社ホームページのお問い合わせフォームをご利用ください。
(<https://www.tt-paper.co.jp/contact/>)